





Légende

-  Distance
-  Poteaux électrique et éclairage
-  Arrêt de réseau
-  Têtes de ponts

Regards

Type_reseau

-  Non renseigné *Non renseigné*
-  Regard pluvial
-  Regard eaux usées
-  Regard unitaire
-  Exutoire eau pluviale
-  Exutoire_assainissement_collectif
-  Station de relevage
-  Sens_écoulement
-  Caniveau
-  Reseau_assainissement_suppose

Reseau_assainissement

Type_reseau

-  Non renseigné
-  EP
-  EU
-  Refoulement
-  Unitaire
-  Station épuration
-  Bassin de rétention
-  Commune